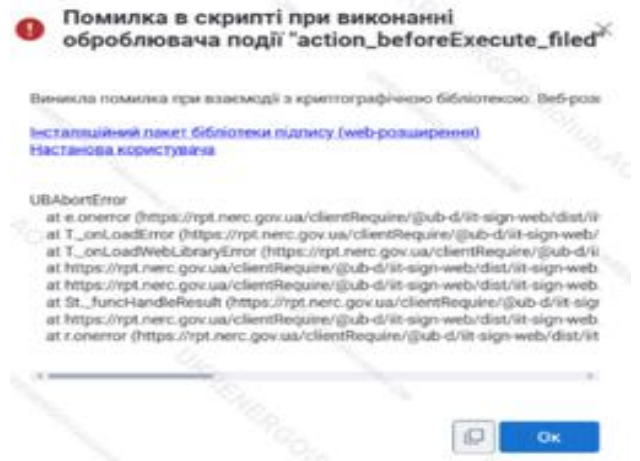


НАЛАШТУВАННЯ КЕП ПРИ ПІДПИСАННІ ЗВІТУ В МОДУЛІ АВТОМАТИЗОВАНОГО ЗБОРУ ЗВІТНОСТІ

Під час накладення КЕП при підписання звіту в модулі автоматизованого збору звітності (далі – Модуль) система може показати повідомлення про необхідність встановлення або оновлення бібліотеки ІІТ* (приклади наведені на рисунках).

*ІІТ - це програма для електронного підпису та захисту даних.

АБО



Для налаштування необхідно:

1. Обрати Інсталяційний пакет.
2. Завантажити Web-бібліотеку ІІТ.
3. Виконати встановлення завантаженого програмного забезпечення.



ІІТ Користувач ЦСК-1. Бібл. підп. (web-p.)

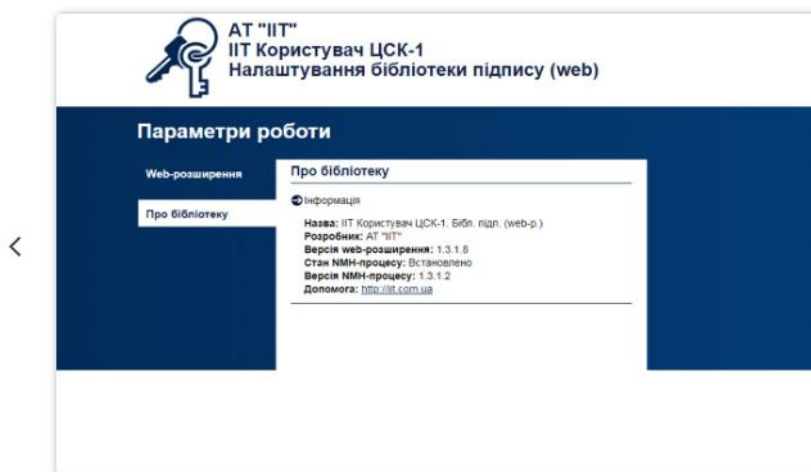
ВСТАНОВИТИ

1,5 ★ (213 оцінок)

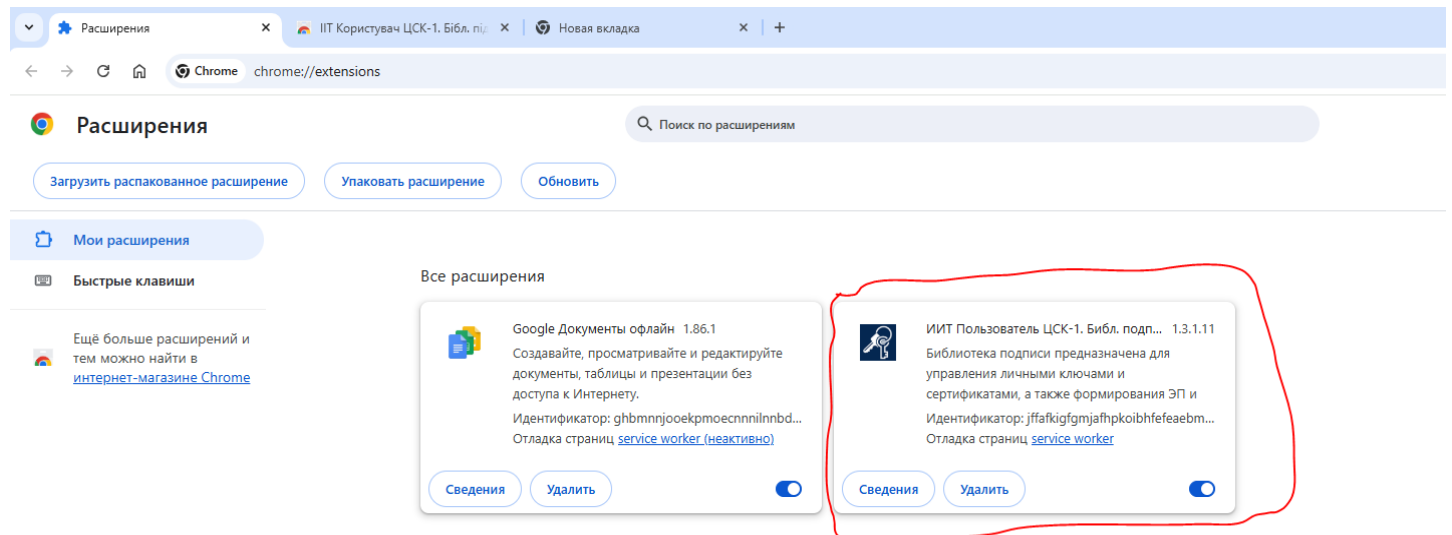
Розширення

Соціальні мережі

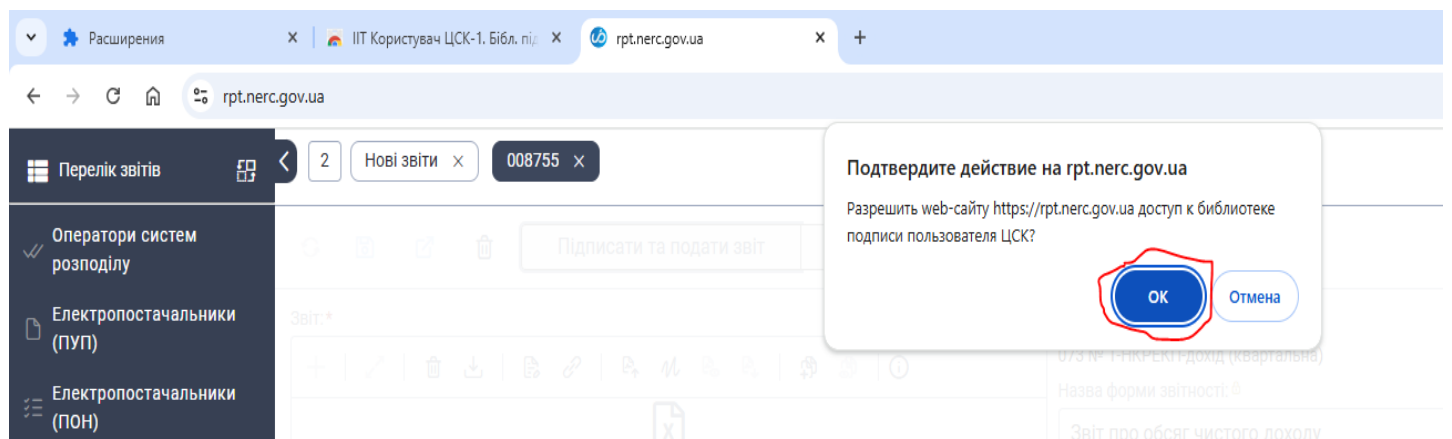
600 000 користувачів



4. В налаштуваннях браузера перевірити наявність програмного забезпечення у списку дозволених вузлів (приклади для Chrome наведені на рисунку).



5. Повторно відкрити модуль та підтвердити розпізнавання ключа користувача.



6. Підписати звіт.

